

## Manifest Kracht van de groene vrijwilliger

Rob Meijers, IVN



## Activiteiten opstartfase

Sinds de ondertekening van het manifest:

- 4 onderzoeken
- 6 provinciale gesprekken
- 4 landelijke bijeenkomsten

[www.degroenevrijwilliger.nl](http://www.degroenevrijwilliger.nl)



Landschappen NL

## Wie is de groene vrijwilliger?

Buzzmaster:

Leeftijd?

Man/vrouw/anders?

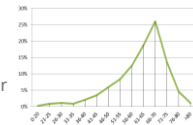
Hoogst genoten opleiding?



Landschappen NL

## Wie is de groene vrijwilliger?

- Gemiddeld 61,8 jaar
- 63% man
- 66% HBO+
- Sterke band met natuur
- Sterk burgerschap



Landschappen NL

## Wie gaat groen vrijwilligerswerk doen?

- Buzzmaster:
- Wat is het percentage Nederlanders dat vrijwilligerswerk doet?
- Wat is het percentage Nederlanders dat **groen** vrijwilligerswerk doet?
- Wat is het percentage Nederlanders dat zegt **groen** vrijwilligerswerk *te willen* doen?

Landschappen NL

## Wie zijn het?



Landschappen NL


## Conclusies opstartfase

Kansen:

- Veel potentie voor meer en meer diverse vrijwilligers
- Landelijke samenwerking verder uitbouwen → betere facilitering
- Er zijn veel ideeën/concepten die kunnen worden ontwikkeld
- De meeste provincies willen steviger vrijwilligersbeleid

Uitdagingen:

- Beperkt budget vs. grote potentie
- Betrekken gemeenten

Landschappen 

## Actieplan Groene vrijwilligers

1. Samenwerking en platform verder uitbouwen
2. Landelijke campagnes en projecten
3. Provinciale samenwerking en ondersteuning



Landschappen 

## Samenwerking!

1. Groen Traineeship
2. E-learning platform "Leer je groen"

Buzzmaster: Wie kent "leer je groen"?

Landschappen 



Een samenwerking tussen verschillende groene organisaties

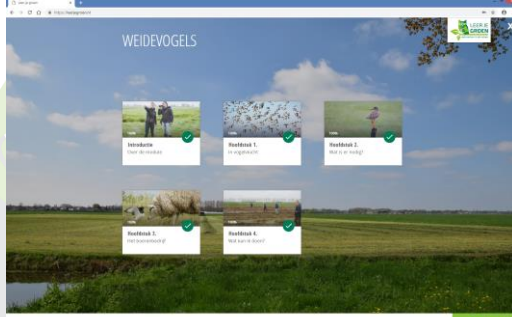
## Maatschappelijke diensttijd Groen traineeship



voor werkmensen in de natuur



- **E-learning platform**
- **Leer je Groen!**
- **Wat is het?**
- Laagdrempelig toegankelijk
- online leren van de
- basisbeginselen van (veilig)
- werken in het groen.
- Gezamenlijke ontwikkeling
- van modules:
- **uniforme werkwijzen en kennisontwikkeling**

Start >

**INTRODUCTIE**

**Introductie**  
 Dit is op onderstaande pagina's het  
 antwoord op de vragen, maar de afbeeldingen  
 zijn gemaakt met een opvolgende.

**Wat was de eerste vraag?**

**Wat is het doel van deze cursus?**

**Wat leer je?**

In het eerste semester is het algemeen. In het  
 tweede semester wordt gesproken over Koppelen.  
 In het derde semester is de volgende vraag:

- Wat is een koppeling?
- Hoe wordt een koppeling?
- Wat is een koppeling?
- Hoe wordt een koppeling?
- Hoe wordt een koppeling?
- Hoe wordt een koppeling?

← Vorige **Volgende** →